


走る！ペーパークラフトシリーズ

Nゲージサイズ

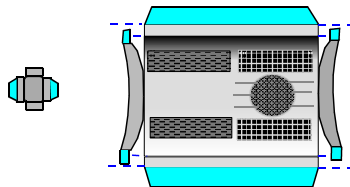
JR東日本E231系（パンタ付き中間車）

ver.2.0

山折り線

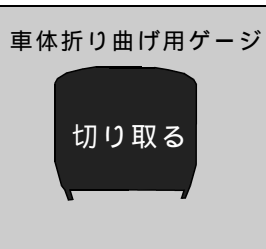


正面



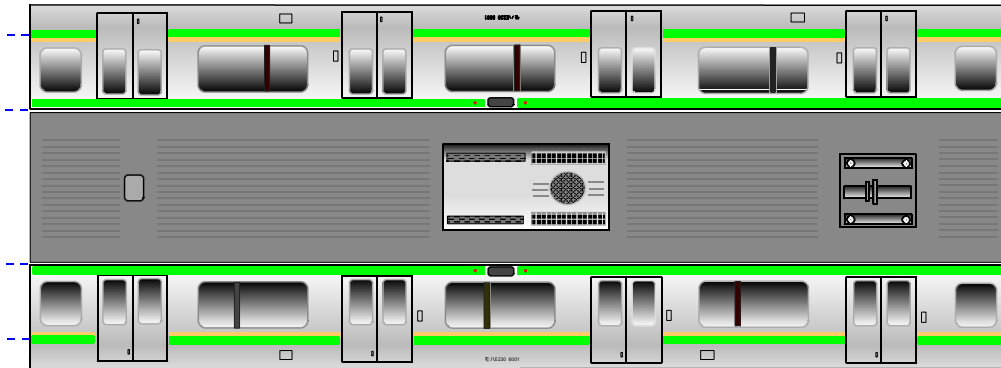
屋上機器

加工に自信がない
場合は使用しません。

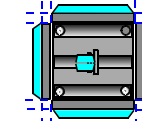
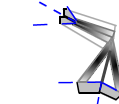
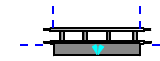


車体折り曲げ用ゲージ

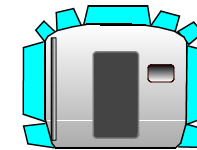
切り取る



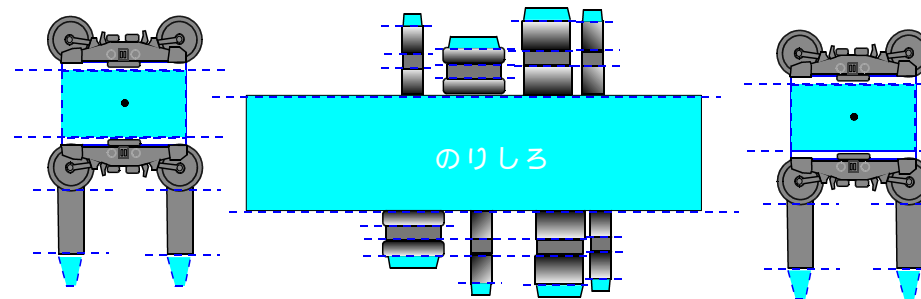
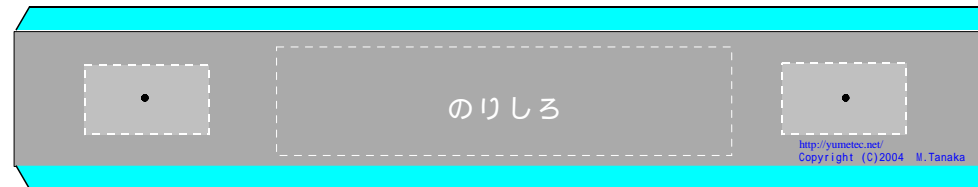
この赤線の長さが130mmであることを確認してください。（Nゲージサイズ）



パンタグラフ



後面



台車

Nゲージで走らせる
場合は車輪部分のみを使用します。

床下機器

床板

補強のために段ボール板
に貼り付けて使用しま
す。印刷面が下です。

夢テック 鉄道模型工房

<http://yumetec.net/train/>

Copyright (C)2004 M.Tanaka